

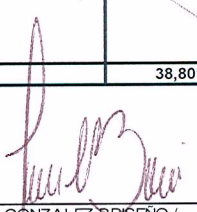


Instituto Coahuilense de Acceso
a la Información Pública

II. INFORMACIÓN PRESUPUESTARIA

INSTITUTO COAHUILENSE DE ACCESO A LA INFORMACION PUBLICA
Estado Analítico de Ingresos
Del 01 de enero al 31 de diciembre de 2021

Clasificación Económica	Ingreso					Diferencia (6= 5 - 1)
	Estimado	Ampliaciones y Reducciones	Modificado	Devengado	Recaudado	
	1	2	(3= 1 + 2)	4	5	
INGRESOS						
INGRESOS CORRIENTES	38,801,650.00	972,924.09	39,774,574.09	39,774,574.09	39,774,574.09	972,924.09
IMPUESTOS	0.00	0.00	0.00	0.00	0.00	0.00
CONTRIBUCIONES A LA SEGURIDAD SOCIAL	0.00	0.00	0.00	0.00	0.00	0.00
CONTRIBUCIONES DE MEJORAS	0.00	0.00	0.00	0.00	0.00	0.00
DERECHOS, PRODUCTOS Y APROVECHAMIENTOS CORRIENTES	0.00	972,924.09	972,924.09	972,924.09	972,924.09	972,924.09
RENTAS DE LA PROPIEDAD	0.00	0.00	0.00	0.00	0.00	0.00
VENTA DE BIENES Y SERVICIOS DE ENTIDADES DEL GOBIERNO GENERAL / INGRESOS DE EXPLOTACIÓN DE ENTIDADES EMPRESARIALES	0.00	0.00	0.00	0.00	0.00	0.00
SUBSIDIOS Y SUBVENCIONES RECIBIDOS POR ENTIDADES EMPRESARIALES PUBLICAS	0.00	0.00	0.00	0.00	0.00	0.00
TRANSFERENCIAS, ASIGNACIONES Y DONATIVOS CORRIENTES RECIBIDOS	38,801,650.00	0.00	38,801,650.00	38,801,650.00	38,801,650.00	0.00
PARTICIPACIONES	0.00	0.00	0.00	0.00	0.00	0.00
INGRESOS DE CAPITAL	0.00	0.00	0.00	0.00	0.00	0.00
VENTA (DISPOSICIÓN DE ACTIVOS)	0.00	0.00	0.00	0.00	0.00	0.00
DISMINUCION DE EXISTENCIAS	0.00	0.00	0.00	0.00	0.00	0.00
INCREMENTO DE LA DEPRECIACION, AMORTIZACION, ESTIMACIONES Y PRO	0.00	0.00	0.00	0.00	0.00	0.00
TRANSGERENCIAS ASIGNACIONES Y DONATIVOS DE CAPITAL RECIBIDAS	0.00	0.00	0.00	0.00	0.00	0.00
RECUPERACION DE INVERSIONES FINANCIERAS REALIZADAS CON FINES DE	0.00	0.00	0.00	0.00	0.00	0.00
INGRESOS POR FINANCIAMIENTO	0.00	0.00	0.00	0.00	0.00	0.00
INGRESOS POR FINANCIAMIENTO	0.00	0.00	0.00	0.00	0.00	0.00
Total	38,801,650.00	972,924.09	39,774,574.09	39,774,574.09	39,774,574.09	972,924.09
				Ingresos excedentes		


 LIC. LUIS GONZALEZ BRISEÑO /
 COMISIONADO PRESIDENTE



 MTR. LUIS FERNANDO GARCIA ABUSAID
 DIRECTOR GENERAL


INSTITUTO COAHUILENSE DE ACCESO A LA INFORMACION PUBLICA

Estado Analítico de Ingresos

Del 01 de enero al 31 de diciembre de 2021

Estado Analítico de Ingresos Por Fuente de Financiamiento	Ingreso					Diferencia
	Estimado	Ampliaciones y Reducciones	Modificado	Devengado	Recaudado	
	1	2	(3= 1 + 2)	4	5	
Ingresos del Poder Ejecutivo Federal o Estatal y de los Municipios	0.00	0.00	0.00	0.00	0.00	0.00
Impuestos	0.00	0.00	0.00	0.00	0.00	0.00
Cuotas y Aportaciones de Seguridad Social	0.00	0.00	0.00	0.00	0.00	0.00
Contribuciones de Mejoras	0.00	0.00	0.00	0.00	0.00	0.00
Derechos	0.00	0.00	0.00	0.00	0.00	0.00
Productos	0.00	0.00	0.00	0.00	0.00	0.00
Aprovechamientos	0.00	0.00	0.00	0.00	0.00	0.00
Participaciones, Aportaciones, Convenios, Incentivos Derivados de la Colaboración Fiscal y Fondos Distintos de Aportaciones	0.00	0.00	0.00	0.00	0.00	0.00
Transferencias, Asignaciones, Subsidios y Subvenciones, y Pensiones y Jubilaciones	0.00	0.00	0.00	0.00	0.00	0.00
Ingresos de los Entes Públicos de los Poderes Legislativo y Judicial, de los Órganos Autónomos y del Sector Paraestatal o Paramunicipal, así como de las Empresas Productivas del Estado	38,801,650.00	972,924.09	39,774,574.09	39,774,574.09	39,774,574.09	972,924.09
Cuotas y Aportaciones de Seguridad Social	0.00	0.00	0.00	0.00	0.00	0.00
Productos	0.00	0.00	0.00	0.00	0.00	0.00
Ingresos por Venta de Bienes, Prestación de Servicios y Otros Ingresos	0.00	972,924.09	972,924.09	972,924.09	972,924.09	972,924.09
Transferencias, Asignaciones, Subsidios y Subvenciones, y Pensiones y Jubilaciones	38,801,650.00	0.00	38,801,650.00	38,801,650.00	38,801,650.00	0.00
Ingresos Derivados de Financiamientos	0.00	0.00	0.00	0.00	0.00	0.00
Ingresos Derivados de Financiamientos	0.00	0.00	0.00	0.00	0.00	0.00
Total	38,801,650.00	972,924.09	39,774,574.09	39,774,574.09	39,774,574.09	972,924.09
				Ingresos excedentes		


 LIC. LUIS GONZALEZ BRISEÑO /
 COMISIONADO PRESIDENTE



 MTR. LUIS FERNANDO GARCIA ABUSAID
 DIRECTOR GENERAL

INSTITUTO COAHUILLENSE DE ACCESO A LA INFORMACIÓN PÚBLICA


Estado Analítico de Ingresos

Del 01 de enero al 31 de diciembre de 2021

Rubro de Ingresos	Ingreso					Diferencia
	Estimado	Ampliaciones y Reducciones	Modificado	Devengado	Recaudado	
	1	2	(3= 1 + 2)	4	5	
Impuestos	0.00	0.00	0.00	0.00	0.00	0.00
Cuotas y Aportaciones de Seguridad Social	0.00	0.00	0.00	0.00	0.00	0.00
Contribuciones de Mejoras	0.00	0.00	0.00	0.00	0.00	0.00
Derechos	0.00	0.00	0.00	0.00	0.00	0.00
Productos	0.00	0.00	0.00	0.00	0.00	0.00
Aprovechamientos	0.00	0.00	0.00	0.00	0.00	0.00
Ingresos por Venta de Bienes, Prestación de Servicios y Otros Ingresos	0.00	972,924.09	972,924.09	972,924.09	972,924.09	972,924.09
Participaciones, Aportaciones, Convenios, Incentivos Derivados de la Colaboración Fiscal y Fondos Distintos de Aportaciones	0.00	0.00	0.00	0.00	0.00	0.00
Transferencias, Asignaciones, Subsidios y Subvenciones, y Pensiones y Jubilaciones	38,801,650.00	0.00	38,801,650.00	38,801,650.00	38,801,650.00	0.00
Ingresos Derivados de Financiamientos	0.00	0.00	0.00	0.00	0.00	0.00
Total	38,801,650.00	972,924.09	39,774,574.09	39,774,574.09	39,774,574.09	972,924.09
				Ingresos excedentes		




LIC. LUIS GONZALEZ BRISEÑO /
COMISIONADO PRESIDENTE




MTRO. LUIS FERNANDO GARCIA ABUSAÍD
DIRECTOR GENERAL

INSTITUTO COAHUILENSE DE ACCESO A LA INFORMACION PUBLICA
Estado Analfítico del Ejercicio del Presupuesto de Egresos
Clasificación Administrativa
Del 01 de enero al 31 de diciembre de 2021

Concepto	Egresos					Subejercicio
	Aprobado	Ampliaciones/ (Reducciones)	Modificado	Devengado	Pagado	
	1	2	3 = (1 + 2)	4	5	
INSTITUTO COAHUILENSE DE ACCESO A LA INFORMACIÓN PÚBLICA	38,801,650.00	0.00	38,801,650.00	36,209,139.58	35,757,499.08	2,592,510.42
Total del Gasto	38,801,650.00	0.00	38,801,650.00	36,209,139.58	35,757,499.08	2,592,510.42


 LIC. LUIS GONZALEZ BRISEÑO /
 COMISIONADO PRESIDENTE


 MTR. LUIS FERNANDO GARCIA ABUSAÍD
 DIRECTOR GENERAL


INSTITUTO COAHUILLENSE DE ACCESO A LA INFORMACIÓN PÚBLICA


Estado Analítico del Ejercicio del Presupuesto de Egresos

Clasificación Económica (por Tipo de Gasto)

Del 01 de enero al 31 de diciembre de 2021

Concepto	Egresos						Subejercicio
	Aprobado	Ampliaciones/ (Reducciones)	Modificado	Devengado	Pagado		
	1	2	3 = (1 + 2)	4	5	6 = (3 - 4)	
Gasto Corriente	38,801,650.00	-65,923.69	38,735,726.31	36,147,854.46	35,757,499.08	2,587,871.85	
Gasto de Capital	0.00	65,923.69	65,923.69	61,285.12	0.00	4,638.57	
Amortización de la Deuda y Disminución de Pasivos	0.00	0.00	0.00	0.00	0.00	0.00	
Pensiones y Jubilaciones	0.00	0.00	0.00	0.00	0.00	0.00	
Participaciones	0.00	0.00	0.00	0.00	0.00	0.00	
Total del Gasto	38,801,650.00	0.00	38,801,650.00	36,209,139.58	35,757,499.08	2,592,510.42	


 LIC. LUIS GONZÁLEZ BRISEÑO /
 COMISIONADO PRESIDENTE


 MTR. LUIS FERNANDO GARCÍA A. BUSA ID
 DIRECTOR GENERAL

INSTITUTO COAHUILENSE DE ACCESO A LA INFORMACIÓN PÚBLICA

Estado Analítico del Ejercicio del Presupuesto de Egresos

Clasificación por Objeto del Gasto (Capítulo y Concepto)

Del 01 de enero al 31 de diciembre de 2021

Concepto	Egresos					Subejercicio 6 = (3 - 4)
	Aprobado	Ampliaciones/ (Reducciones)	Modificado	Devengado	Pagado	
	1	2	3 = (1 + 2)	4	5	
Servicios Personales	33,286,163.25	0.00	33,286,163.25	32,204,223.00	32,185,504.50	1,081,940.25
Remuneraciones al Personal de Carácter Permanente	24,681,400.16	-43,483.27	24,637,916.89	23,636,277.91	23,636,277.91	1,001,638.98
Remuneraciones al Personal de Carácter Transitorio	393,000.00	491,273.09	884,273.09	881,092.88	881,092.88	3,180.21
Remuneraciones Adicionales y Especiales	3,036,548.85	-227,278.69	2,809,270.16	2,802,217.35	2,802,217.35	7,052.81
Seguridad Social	4,007,224.72	-219,016.71	3,788,208.01	3,720,398.99	3,701,680.49	67,809.02
Otras Prestaciones Sociales y Económicas	1,167,989.52	-1,494.42	1,166,495.10	1,164,235.87	1,164,235.87	2,259.23
Previsiones	0.00	0.00	0.00	0.00	0.00	0.00
Pago de Estímulos a Servidores Públicos	0.00	0.00	0.00	0.00	0.00	0.00
Materiales y Suministros	1,038,200.00	-20,632.00	1,017,568.00	677,148.85	490,483.46	340,419.15
Materiales de Administración, Emisión de Documentos y Artículos Oficiales	310,000.00	4,450.00	314,450.00	145,217.88	92,026.73	169,232.12
Alimentos y Utensilios	0.00	6,000.00	6,000.00	6,000.00	6,000.00	0.00
Materias Primas y Materiales de Producción y Comercialización	0.00	0.00	0.00	0.00	0.00	0.00
Materiales y Artículos de Construcción y de Reparación	5,000.00	0.00	5,000.00	0.00	0.00	5,000.00
Productos Químicos, Farmacéuticos y de Laboratorio	155,000.00	1,200.00	156,200.00	15,912.52	15,912.52	140,287.48
Combustibles, Lubricantes y Aditivos	520,200.00	-168,200.00	352,000.00	343,500.00	343,500.00	8,500.00
Vestuario, Blancos, Prendas de Protección y Artículos Deportivos	0.00	0.00	0.00	0.00	0.00	0.00
Materiales y Suministros Para Seguridad	0.00	0.00	0.00	0.00	0.00	0.00
Herramientas, Refacciones y Accesorios Menores	48,000.00	135,918.00	183,918.00	166,518.45	33,044.21	17,399.55
Servicios Generales	4,477,286.75	-45,291.69	4,431,995.06	3,266,482.61	3,081,511.12	1,165,512.45
Servicios Básicos	895,000.00	23,400.00	918,400.00	703,245.46	703,245.46	215,154.54
Servicios de Arrendamiento	924,450.00	-72,850.00	851,600.00	752,671.42	752,671.42	98,928.58
Servicios Profesionales, Científicos, Técnicos y Otros Servicios	660,550.00	41,000.02	701,550.02	602,994.53	479,154.53	98,555.49
Servicios Financieros, Bancarios y Comerciales	325,000.00	0.00	325,000.00	120,798.10	120,798.10	204,201.90
Servicios de Instalación, Reparación, Mantenimiento y Conservación	825,000.00	3,500.00	828,500.00	521,499.82	513,458.70	307,000.18
Servicios de Comunicación Social y Publicidad.	186,986.75	0.00	186,986.75	104,779.97	56,260.00	82,206.78
Servicios de Traslado y Viáticos	490,300.00	-201,841.71	288,458.29	189,698.77	189,698.77	98,759.52
Servicios Oficiales	0.00	161,500.00	161,500.00	124,514.95	119,944.55	36,985.05
Otros Servicios Generales	170,000.00	0.00	170,000.00	146,279.59	146,279.59	23,720.41
Transferencias, Asignaciones, Subsidios y Otras Ayudas	0.00	0.00	0.00	0.00	0.00	0.00
Transferencias Internas y Asignaciones al Sector Público	0.00	0.00	0.00	0.00	0.00	0.00
Transferencias al Resto del Sector Público	0.00	0.00	0.00	0.00	0.00	0.00
Subsidios y Subvenciones	0.00	0.00	0.00	0.00	0.00	0.00
Ayudas Sociales	0.00	0.00	0.00	0.00	0.00	0.00
Pensiones y Jubilaciones	0.00	0.00	0.00	0.00	0.00	0.00
Transferencias a Fideicomisos, Mandatos y Otros Análogos	0.00	0.00	0.00	0.00	0.00	0.00
Transferencias a la Seguridad Social	0.00	0.00	0.00	0.00	0.00	0.00
Donativos	0.00	0.00	0.00	0.00	0.00	0.00
Transferencias al Exterior	0.00	0.00	0.00	0.00	0.00	0.00
Bienes Muebles, Inmuebles e Intangibles	0.00	65,923.69	65,923.69	61,285.12	0.00	4,638.57
Mobiliario y Equipo de Administración	0.00	65,923.69	65,923.69	61,285.12	0.00	4,638.57
Mobiliario y Equipo Educativo y Recreativo	0.00	0.00	0.00	0.00	0.00	0.00
Equipo e Instrumental Médico y de Laboratorio	0.00	0.00	0.00	0.00	0.00	0.00
Vehículos y Equipo de Transporte	0.00	0.00	0.00	0.00	0.00	0.00
Equipo de Defensa y Seguridad	0.00	0.00	0.00	0.00	0.00	0.00
Maquinaria, Otros Equipos y Herramientas	0.00	0.00	0.00	0.00	0.00	0.00
Activos Biológicos	0.00	0.00	0.00	0.00	0.00	0.00
Bienes Inmuebles	0.00	0.00	0.00	0.00	0.00	0.00
Activos Intangibles	0.00	0.00	0.00	0.00	0.00	0.00
Inversión Pública	0.00	0.00	0.00	0.00	0.00	0.00
Obra Pública en Bienes de Dominio Público	0.00	0.00	0.00	0.00	0.00	0.00
Obra Pública en Bienes Propios	0.00	0.00	0.00	0.00	0.00	0.00
Proyectos Productivos y Acciones de Fomento	0.00	0.00	0.00	0.00	0.00	0.00
Inversiones Financieras y Otras Provisiones	0.00	0.00	0.00	0.00	0.00	0.00
Inversiones Para el Fomento de Actividades Productivas.	0.00	0.00	0.00	0.00	0.00	0.00
Acciones y Participaciones de Capital	0.00	0.00	0.00	0.00	0.00	0.00
Compra de Títulos y Valores	0.00	0.00	0.00	0.00	0.00	0.00
Concesión de Préstamos	0.00	0.00	0.00	0.00	0.00	0.00
Inversiones en Fideicomisos, Mandatos y Otros Análogos	0.00	0.00	0.00	0.00	0.00	0.00
Otras Inversiones Financieras	0.00	0.00	0.00	0.00	0.00	0.00
Provisiones para Contingencias y Otras Erogaciones Especiales	0.00	0.00	0.00	0.00	0.00	0.00
Participaciones y Aportaciones	0.00	0.00	0.00	0.00	0.00	0.00
Participaciones	0.00	0.00	0.00	0.00	0.00	0.00
Aportaciones	0.00	0.00	0.00	0.00	0.00	0.00
Convenios	0.00	0.00	0.00	0.00	0.00	0.00
Deuda Pública	0.00	0.00	0.00	0.00	0.00	0.00
Amortización de la Deuda Pública	0.00	0.00	0.00	0.00	0.00	0.00
Intereses de la Deuda Pública	0.00	0.00	0.00	0.00	0.00	0.00
Comisiones de la Deuda Pública	0.00	0.00	0.00	0.00	0.00	0.00
Gastos de la Deuda Pública	0.00	0.00	0.00	0.00	0.00	0.00
Costo por Coberturas	0.00	0.00	0.00	0.00	0.00	0.00
Apoyos Financieros	0.00	0.00	0.00	0.00	0.00	0.00
Adeudos de Ejercicios Fiscales Anteriores (Adefas)	0.00	0.00	0.00	0.00	0.00	0.00
Total del Gasto	38,801,650.00	0.00	38,801,650.00	36,209,139.58	35,757,499.08	2,592,510.42

LIC. LUIS GONZALEZ BRISEÑO /
COMISIONADO PRESIDENTE

MTR. LUIS FERNANDO GARCIA ABUSAID
DIRECTOR GENERAL

INSTITUTO COAHUILENSE DE ACCESO A LA INFORMACIÓN PÚBLICA
Estado Analítico del Ejercicio del Presupuesto de Egresos
Clasificación Funcional (Finalidad y Función)
Del 01 de enero al 31 de diciembre de 2021

Concepto	Egresos					Subejercicio
	Aprobado	Ampliaciones/ (Reducciones)	Modificado	Devengado	Pagado	
	1	2	3 = (1 + 2)	4	5	
Gobierno	38,801,650.00	0.00	38,801,650.00	36,209,139.58	35,757,499.08	2,592,510.42
Legislación	0.00	0.00	0.00	0.00	0.00	0.00
Justicia	0.00	0.00	0.00	0.00	0.00	0.00
Coordinación de la Política de Gobierno	0.00	0.00	0.00	0.00	0.00	0.00
Relaciones Exteriores	0.00	0.00	0.00	0.00	0.00	0.00
Asuntos Financieros y Hacendarios	0.00	0.00	0.00	0.00	0.00	0.00
Seguridad Nacional	0.00	0.00	0.00	0.00	0.00	0.00
Asuntos de Orden Público y de Seguridad Interior	0.00	0.00	0.00	0.00	0.00	0.00
Otros Servicios Generales	38,801,650.00	0.00	38,801,650.00	36,209,139.58	35,757,499.08	2,592,510.42
Desarrollo Social	0.00	0.00	0.00	0.00	0.00	0.00
Protección Ambiental	0.00	0.00	0.00	0.00	0.00	0.00
Vivienda y Servicios a la Comunidad	0.00	0.00	0.00	0.00	0.00	0.00
Salud	0.00	0.00	0.00	0.00	0.00	0.00
Recreación, Cultura y Otras Manifestaciones Sociales	0.00	0.00	0.00	0.00	0.00	0.00
Educación	0.00	0.00	0.00	0.00	0.00	0.00
Protección Social	0.00	0.00	0.00	0.00	0.00	0.00
Otros Asuntos Sociales	0.00	0.00	0.00	0.00	0.00	0.00
Desarrollo Económico	0.00	0.00	0.00	0.00	0.00	0.00
Asuntos Económicos, Comerciales y Laborales en General	0.00	0.00	0.00	0.00	0.00	0.00
Agropecuaria, Silvicultura, Pesca y Caza	0.00	0.00	0.00	0.00	0.00	0.00
Combustibles y Energía	0.00	0.00	0.00	0.00	0.00	0.00
Minería, Manufacturas y Construcción	0.00	0.00	0.00	0.00	0.00	0.00
Transporte	0.00	0.00	0.00	0.00	0.00	0.00
Comunicaciones	0.00	0.00	0.00	0.00	0.00	0.00
Turismo	0.00	0.00	0.00	0.00	0.00	0.00
Ciencia, Tecnología e Innovación	0.00	0.00	0.00	0.00	0.00	0.00
Otras Industrias y Otros Asuntos Económicos	0.00	0.00	0.00	0.00	0.00	0.00
Otras no Clasificadas en Funciones Anteriores	0.00	0.00	0.00	0.00	0.00	0.00
Transacciones de la Deuda Pública / Costo Financiero de la Deuda	0.00	0.00	0.00	0.00	0.00	0.00
Transferencias, Participaciones y Aportaciones entre Diferentes Niveles y Ordenes de Gobierno	0.00	0.00	0.00	0.00	0.00	0.00
Saneamiento del Sistema Financiero	0.00	0.00	0.00	0.00	0.00	0.00
Adeudos de Ejercicios Fiscales Anteriores	0.00	0.00	0.00	0.00	0.00	0.00
Total del Gasto	38,801,650.00	0.00	38,801,650.00	36,209,139.58	35,757,499.08	2,592,510.42

LIC. LUIS GONZALEZ BRISEÑO /
COMISIONADO PRESIDENTE


MTRC. LUIS FERNANDO GARCÍA ABUSAID
DIRECTOR GENERAL

INSTITUTO COAHUILENSE DE ACCESO A LA INFORMACIÓN PÚBLICA

Endeudamiento Neto

Del 01 de enero al 31 de diciembre de 2021

Identificación de Crédito o Instrumento	Contratación / Colocación A	Amortización B	Endeudamiento Neto C = A - B
	Créditos Bancarios		
Total Créditos Bancarios	0.00	0.00	0.00
	Otros Instrumentos de Deuda		
Total Otros Instrumentos de Deuda	0.00	0.00	0.00
TOTAL	0.00	0.00	0.00


 LIC. LUIS GONZÁLEZ BRISEÑO /
 COMISIONADO PRESIDENTE



 MTRO. LUIS FERNANDO GARCÍA A BUSA ID
 DIRECTOR GENERAL

INSTITUTO COAHUILENSE DE ACCESO A LA INFORMACIÓN PÚBLICA


Intereses de la Deuda

Del 01 de enero al 31 de diciembre de 2021

Identificación de Crédito o Instrumento	Devengado	Pagado
Créditos Bancarios		
Total de Intereses de Créditos Bancarios	0.00	0.00
Otros Instrumentos de Deuda		
Total de Intereses de Otros Instrumentos de Deuda	0.00	0.00
TOTAL	0.00	0.00



 LIC. LUIS GONZALEZ BRISEÑO /
 COMISIONADO PRESIDENTE



 MTR. LUIS FERNANDO GARCIA ABUSAID
 DIRECTOR GENERAL

INSTITUTO COAHUILENSE DE ACCESO A LA INFORMACIÓN PÚBLICA

Indicadores de Postura Fiscal


Del 01 de enero al 31 de diciembre de 2021


(Cifras en Pesos)

Concepto	Estimado/Aprobado	Devengado	Recaudado/Pagado
I. Ingresos Presupuestarios	38,801,650.00	39,774,574.09	39,774,574.09
1. Ingresos del Gobierno de la Entidad Federativa	0.00	0.00	0.00
2. Ingresos del Sector Paraestatal	38,801,650.00	39,774,574.09	39,774,574.09
II. Egresos Presupuestarios	38,801,650.00	36,209,139.58	35,757,499.08
3. Egresos del Gobierno de la Entidad Federativa	0.00	0.00	0.00
4. Egresos del Sector Paraestatal	38,801,650.00	36,209,139.58	35,757,499.08
III. Balance Presupuestario (Superávit o Déficit) (III = I - II)	0.00	3,565,434.51	4,017,075.01

Concepto	Estimado/Aprobado	Devengado	Recaudado/Pagado
III. Balance presupuestario (Superávit o Déficit)	0.00	3,565,434.51	4,017,075.01
IV. Intereses, Comisiones y Gastos de la Deuda	0.00	0.00	0.00
V. Balance Primario (Superávit o Déficit) (V= III + IV)	0.00	3,565,434.51	4,017,075.01

Concepto	Estimado/Aprobado	Devengado	Recaudado/Pagado
A. Financiamiento	0.00	0.00	0.00
B. Amortización de la deuda	0.00	0.00	0.00
C. Financiamiento Neto	0.00	0.00	0.00


 LIC. LUIS GONZALEZ BRISEÑO /
 COMISIONADO PRESIDENTE


 MTRO. LUIS FERNANDO GARCIA ABUSAID
 DIRECTOR GENERAL